Capítulo 1

IDENTIFICACIÓN DEL TRACTOR

SUMARIO

1.1 - Nº DE SERIE 1.5

1.1 - Nº DE SERIE

IMPORTANTE: INDIQUE EL Nº DE SERIE DEL TRACTOR EN TODA LA CORRESPONDENCIA ESTABLECIDA CON SU CONCESIONARIO O DISTRIBUIDOR.

Placa de identificación (modelo según país)



OIB-06-02034 Fig. 1

Placa del fabricante con número de serie (modelo según país)



Z2-032 Fig. 2

Nº de serie del eje delantero

OIB-06-04062 Fig. 3

Número de serie del motor "Perkins"



OIB-06-05145 Fig. 4

Nº del chasis



OIB-06-05122 Fig. 5

Nº de serie de la cabina



OIB-06-04059

Fig. 6

MODELO: .....
.....

Nº DE SERIE: .....
.....

Nº DE SERIE DEL MOTOR: .....
.....

NOMBRE Y DIRECCIÓN DEL PROPIETARIO
(si corresponde):
.....
.....
.....
.....
.....
.....

CONCESIONARIO: .....
.....
.....

CALLE: .....

POBLACIÓN: .....

PROVINCIA: .....

CÓDIGO POSTAL: .....

CÓDIGO DEL CONCESIONARIO: .....
.....
.....

TRACTOR RECIBIDO DE:

FÁBRICA: .....

OTRO VENDEDOR (traslado):
.....
.....
.....