

SERIE

MF 4200

81-140 CV



MASSEY FERGUSON



BORN TO **FARM**

ROBUSTOS, SENCILLOS Y CONFIABLES

Las características que marcaron medio siglo de liderazgo de la marca Massey Ferguson en América Latina se exhiben claramente en la prestigiosa serie MF 4200: versatilidad, robustez, sencillez, facilidad de operación y bajo costo de mantenimiento. Los tractores de la serie MF 4200 son construidos bajo las más exigentes normas mundiales de calidad y ergonomía. Estos exitosos y confiables tractores, reconocidos en todo el mundo, ahora son fabricados en Argentina*



*Modelos: MF 4292, MF 4297 y MF 4299

Las innovaciones en tecnología, la estructura robusta, la durabilidad, la asistencia calificada de la red de Concesionarios y el mantenimiento sencillo y de bajo costo, siempre caracterizaron a Massey Ferguson y la convirtieron en una marca líder, garantizando en los tractores de la serie MF 4200 el más alto desempeño en el campo y un alto valor de reventa. Al elegir un tractor de la serie MF 4200 usted elige confiar en más de 50 años de experiencia en el mercado agrícola no solo en Argentina sino también en el mundo.



AHORRO Y PRODUCTIVIDAD

Para lograr trabajos más eficientes en el campo, los tractores de la serie MF 4200 están equipados con motores de cuatro cilindros AGCO Power de última generación. Los motores AGCO Power le brindan a estos tractores la confiabilidad, sencillez y economía que siempre caracterizó a los productos Massey Ferguson, con el respaldo de posventa de una profesional Red de Concesionarios estratégicamente distribuidos.



Transmisión 12x4

En todos los modelos de la serie MF 4200 está disponible la transmisión 12x4: 12 velocidades de avance más 4 de retroceso. Esta transmisión más versátil y de mejor escalonamiento de marchas, ofrece más opciones para el operador en la principal franja de trabajo: 4 a 12 km/h, permitiendo elegir con precisión la velocidad correcta para cualquier tipo de trabajo.


Plataforma funcional

Guardabarros delanteros y traseros curvos, comandos laterales para las marchas, tres puntos y control remoto.



Sistema Hidráulico

Todos los modelos de la serie 4200 están equipados con un sistema hidráulico de alto caudal, con nueva ubicación de los comandos del control remoto y tres puntos, acople trasero central para las válvulas de control remoto, mejorando la comodidad y seguridad en el acople de implementos.



DISEÑO RENOVADO

Los tractores de la serie MF 4200 presentan una excelente ergonomía, facilitando el acceso a los principales mandos del operador. Este diseño renovado incluye el capot rebatible que facilita el acceso al motor y al sistema de refrigeración, así como al prefiltro de aire que proporciona más horas de trabajo sin mantenimiento. Los trabajos de comprobación de funcionamiento y mantenimiento periódicos ahora son efectuados con mayor agilidad y rapidez. El nuevo diseño de la parte frontal del tractor y el escape lateral permiten aumentar la visibilidad y comodidad de manejo.



A su alcance

Del lado derecho, debajo de la alfombra de alta calidad que brinda mayor aislación térmica y acústica, se encuentra ubicada una útil caja de herramientas que siempre estará cerca y al alcance del operador.



Excelente ergonomía

Todos los tractores de esta serie tienen palancas laterales, ubicadas a la derecha del operador, piso plano con un sistema que reduce las vibraciones, haciendo el trabajo más agradable y fácil para el operador.





► **Repuestos genuinos
Massey Ferguson**

Utilizar repuestos genuinos Massey Ferguson es fundamental para garantizar la calidad y la vida útil de los equipamientos de la marca. Para tal soporte, la fábrica cuenta con AGCO Parts, que suministra a los concesionarios repuestos legítimos con rapidez en la entrega.






SERIE MF 4275, MF 4283, MF 4292, MF 4297 y MF 4299


	MF 4275	MF 4283	MF 4292	MF 4297	MF 4299
DESEMPEÑO					
Potencia del motor en la rotación nominal - CV ISO 14396	75	85	110	120	130
Torque máximo en el motor @ 1400 rpm - Nm	275	305	430	460	500
Rotación nominal del motor - rpm			2200		
MOTOR					
Modelo / Marca	1104A-44 / Perkins			420DS / AGCO POWER	
Número de Cilindros / Cilindrada - cm ³			4 / 4400		
Aspiración	Natural			Turbo	Turbo Intercooler
EMBRAGUE					
Tipo / Material del disco	Splittorque / Orgánico			Splittorque / Ceramético	
Diámetro (transmisión / TDF) - mm			305 / 254		
TRANSMISIÓN					
Tipo			12 x 4 (Lateral)		
RODADOS					
Delantero / Trasero	7.50-16 / 13.6-38		14.9-24 / 18.4-34	14.9-26 / 23.1-30	
Delantero / Trasero	7.50-16 / 13.6-38	7.50-16 / 18.4-30	14.9-26 / 23.1-30	14.9-28 / 18.4-38	
Delantero / Trasero	12.4-24 / 18.4-30 (Solo 4x4)	9.0-16 / 18.4-34	14.9-28 / 18.4-38	14.9-28 / 24.5-32	
Delantero / Trasero	12.4-24 / 13.6-38 (Solo 4x4)	12.4-24 / 18.4-30 (Solo 4x4)			
Delantero / Trasero		12.4-24 / 13.6-38 (Solo 4x4)			
Delantero / Trasero		290-95 R34 / 320-90 R50			
TOMA DE FUERZA					
Tipo			Independiente		
Rotación nominal de la TDF - rpm	540			540 / 1000	
SISTEMA DE DIRECCIÓN					
Tipo			Hidrostática		
SISTEMA HIDRÁULICO					
Levante de tres puntos	-			Opcional	
Controles			Mecánico		
Capacidad de levante en la rótula - kgf	2500/3200			3800	
Caudal máximo - l/min	17 o 27			27	
Presión máxima - bar			210		
Categoría			II		
Control Remoto			Independiente		
Cantidad / Tipo de válvulas	2 / Centrada por resorte			2 / de doble acción	
Caudal máximo - l/min / Presión máxima - bar	59 / 170			69 / 170	
EJE DELANTERO					
Tipo	4x2 o 4x4			4x4	
Bloqueo del diferencial			4x4 Automático		
EJE TRASERO					
Reducción final			Epicíclica		
Bloqueo del diferencial			Accionamiento por pedal		
FRENOS					
Tipo			Discos en baño de aceite		
Servicio			Hidráulico		
De Estacionamiento			Palanca y mango		
CAPACIDADES					
Tanque de combustible - l	95		200		150 / 200
Cárter del motor - l	9,4			15	
Transmisión / hidráulico - l	38 (4x2) / 42 (4x4)			46	
PESOS Y DIMENSIONES					
Peso con lastre - kg	3750 (4x2) ; 4125 (4x4)*		6720	6740	7040
Largo total - mm	3975 (4x2) ; 4170 (4x4)		4270	4580	4730
Distancia entre ejes - mm	2135 (4x2) ; 2370 (4x4)		2450	2740	2650
Despeje libre medio - mm	380*		400*		410*
Trochas (mín/máx) Delantera / Trasera - mm	1530-1649 / 1317-1826** / 1445		1390-1990 / 1645-2040 / 1560-2165*	1645-2040 / 2165	1645-2040 / 1560-2165
Radio de giro - mm: Con freno / Sin freno			3550-3750 / 4000-4220	3750 / 4220	3750 / 4710
	*Neum.18,4-30R1-12,4-24R1 (Plat.) **12,4-24R1		*Neum. 23.1-30R1 / 14.9-26R1 (Cab.)		*Neum. 23.1-30 R1 / 14.9-26 R1 (Plat.)



MASSEY FERGUSON

BORN TO **FARM**

 www.masseyferguson.com.ar
 [masseyfergusonvideo](https://www.youtube.com/masseyfergusonvideo)
 [masseyferguson_ar](https://www.instagram.com/masseyferguson_ar)
 [masseyfergusonas](https://www.facebook.com/masseyfergusonas)
 [@MF_Argentina](https://twitter.com/MF_Argentina)



Todo el esfuerzo fue realizado para asegurar que las informaciones contenidas en esta publicación fuesen las más exactas y actualizadas posibles. Sin embargo, pueden suceder inexactitudes, errores u omisiones y detalles de las especificaciones pueden sufrir modificaciones a cualquier momento sin previo aviso. Las fotos de esta publicación pueden ilustrar configuraciones no disponibles en los productos estándares. Consecuentemente, todas las especificaciones deben ser confirmadas con su distribuidor Massey Ferguson antes de toda compra.

MASSEY FERGUSON es una marca mundial de la AGCO.

Enero 2022 | 04805896